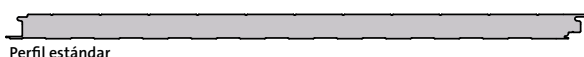


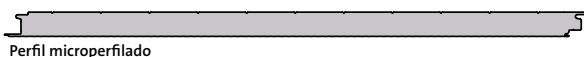
PANEL DE FACHADA ACH

Acústico, de 150 mm de espesor con núcleo de **Lana de Roca** de alta densidad (tipo M)

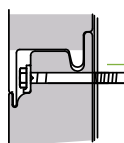
Perfil y Junta PF1



Perfil estándar



Perfil microperforado



Perfil liso

Descripción

Los paneles ACH están formados por dos láminas de acero adheridas mediante adhesivo orgánico al núcleo de lana de roca.

La cara interior dispone de microperforaciones de **3 mm** de diámetro. Entre la cara perforada y el núcleo se coloca un velo de fibra de vidrio. Para obtener más absorción acústica se puede fabricar, bajo consulta previa, panel con perforaciones de 5 mm de diámetro.

Las láminas de acero (EN 10346) pueden oscilar entre 0,5 y 1,0 mm, siendo **0,5 mm** el espesor estándar ACH. Los recubrimientos se aplican en función del uso del panel: SP25, PVDF25, PVDF35, HDS35, HDX55, PRISMA55, HPS200, etc., según norma EN 10169. El recubrimiento estándar ACH es el poliéster de 25 µm, **SP25**. Es posible fabricar con otros materiales bajo consulta: aluminio, acero inoxidable, etc. El núcleo de lana de roca cumple con la norma EN 13162.

Aplicaciones

Los Paneles ACH estén concebidos para la construcción de cerramientos en grandes superficies industriales o de edificación civil. Se puede emplear indistintamente para la construcción de **fachadas** y **particiones interiores** de los siguientes tipos de edificios:

- Locales calefactados.
- Apantallamiento acústico interior en instalaciones industriales.
- Locales de fabricación.
- Locales donde el comportamiento al fuego sea requisito importante.
- Cerramientos incombustibles: CPD's, garajes, almacenes de sustancias peligrosas, etc.
- Edificios donde la actividad es cambiante o destinados a su alquiler.

Ventajas

Las ventajas, al ser un panel prefabricado son la facilidad y rapidez en el montaje, homogeneidad y calidad de acabados, y sus certificaciones.

Dimensiones, pesos y características térmicas

Espesor mm	Ancho mm	Long. máx. recomendada m	Tipo de núcleo	Peso kg/m ²	Coef. Trans. Térmica W/m ² K
150	1.150	12,00	M	25,4	0,253

Comportamiento acústico*

R _w (dB)	R _A (dB)	α _w
≥37,0	≥36,2	0,80

* Consultar certificaciones al fabricante.

Reacción al fuego

Clasificado **A2-s1, d0** según norma EN-13501-1.

Resistencia al fuego

Clasificado **EI120** según norma EN-13501-2.

Temperatura límite de empleo y comportamiento al agua

- Aplicaciones desde **-5°C** hasta **+180°C**.
- No hidrófilo.

Propiedades mecánicas a la flexión

Tabla sobrecarga de panel biapoyado.

Sobrecarga kg/m ²	30	60	80	100	120	150	200
Luz (m)	10,28	8,25	6,87	6,33	5,79	4,80	3,16

Flecha L/180. Coeficiente seguridad: 2,5.

Certificaciones de producto

Certificado conformidad 2.1 según norma EN 10204.

Saint-Gobain

Un referente mundial de hábitat sostenible.

Atención al Cliente

902 300 162

Redes Sociales



Contacte con Nosotros

C/ Los Corrales. Parcelas C5 y C6
Polígono Industrial "La Ballestera"
19208 - Alovera (Guadalajara) – ESPAÑA
Teléfono: +34 949 20 98 93 / Fax: +34 949 20 98 95
www.panelesach.com / email: info@panelesach.com